

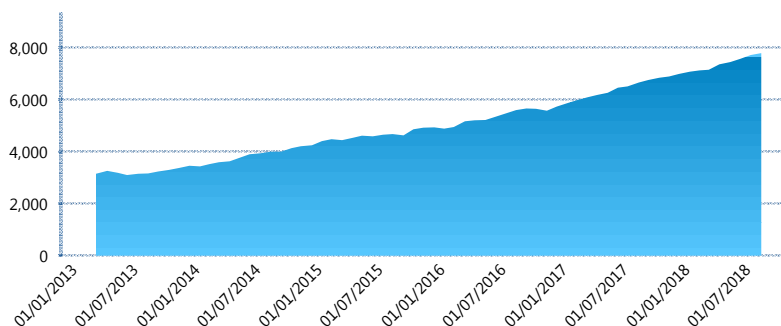
I. INFORMACIÓN FINANCIERA

I) Detalles del Fondo

Detalles del Fondo	
Razón Social	Siefore ISSEMYM, S.A. de C.V.
Inicio de Operaciones	17/01/2005
Tipo de Fondo	Previsión Social
Clave Bolsa	ISSEMYM
Activos Administrados *	7,785
ISIN	MX54IS010023
Comisión Anual	No Disponible
Administrador	Afore XXI Banorte, S.A. de C.V.
Director General	Mtro. Juan Manuel Valle Pereña
Presidente del Consejo	C. Fernando Solís Soberón

Activos Administrados *

\$7,785



*Cifras en millones de pesos

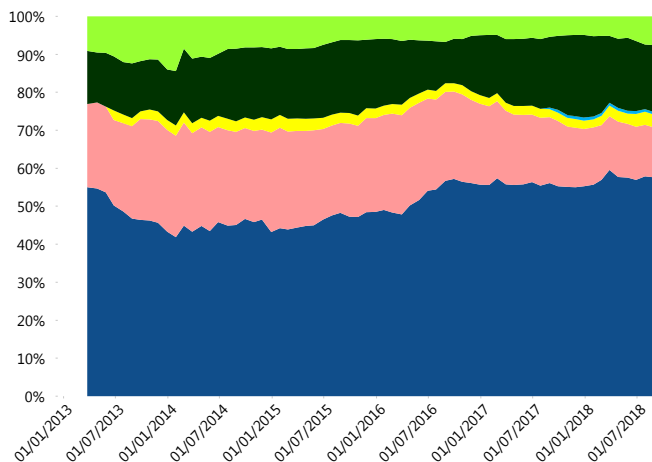
Contiene el efecto de fusiones, cortes transversales y transferencias por edad. Para mayor información consultar: <http://www.consar.gob.mx/gobmx/Aplicativo/Factsheets/EC/ECSAR.pdf>

II) Inversiones



Tipo de Instrumento		XXI-Banorte (...)	Sistema Adicional...
Renta Variable Nacional	Renta Variable Nacional	7.62%	6.65%
	Total	7.62%	6.65%
Renta Variable Internacional	Renta Variable Internacional	17.58%	15.21%
	Total	17.58%	15.21%
Mercancías	Mercancías	0.67%	0.50%
	Total	0.67%	0.50%
FIBRAS	FIBRAS	3.39%	2.42%
	Total	3.39%	2.42%
Estructurados	Estructurados	0.00%	0.05%
	Total	0.00%	0.05%
Deuda Nacional	Alimentos	0.09%	0.03%
	Automotriz	0.00%	0.07%
	Banca de Desarrollo	1.83%	1.17%
	Bancario	0.52%	0.81%
	Bebidas	0.33%	0.18%
	Cemento	0.04%	0.01%
	Centros Comerciales	0.00%	0.00%
	Consumo	0.19%	0.13%
	Empresas Productivas del Estado	3.00%	2.24%
	Estados	0.63%	0.66%
	Europeos	1.56%	0.68%
	Grupos Industriales	0.26%	0.04%
	Infraestructura	1.50%	1.38%
	OTROS	0.69%	0.34%
	Papel	0.03%	0.03%
	Serv. Financieros	0.14%	0.08%
	Telecom	0.24%	0.20%
	Transporte	0.03%	0.01%
	Vivienda	2.05%	1.20%
	Total	13.13%	9.26%
Deuda Internacional	Deuda Internacional	0.00%	0.00%
	Total	0.00%	0.00%
Deuda Gubernamental	BONDES	3.24%	5.10%
	BONOS	30.62%	27.53%
	BPA182	0.00%	0.12%
	BPAS	0.00%	0.15%
	CBIC	0.00%	0.09%
	CETES	2.75%	10.06%
	REPORTO	0.44%	1.90%
	UDIBONO	20.56%	20.88%
	UMS	0.00%	0.07%
	Total	57.60%	65.89%
Total	100.00%	100.00%	

Evolución de Inversiones



**Considera las inversiones de todo el grupo de SIEFORES Adicionales
Cifras al cierre de agosto de 2018

III) Desempeño

Rendimiento Bolsa

Tipo	XXI-Banorte (SPS8)	Sistema Adicionales
1 año	6.79%	6.28%
2 años	5.89%	5.65%
3 años	6.33%	5.70%
5 años	6.69%	5.51%

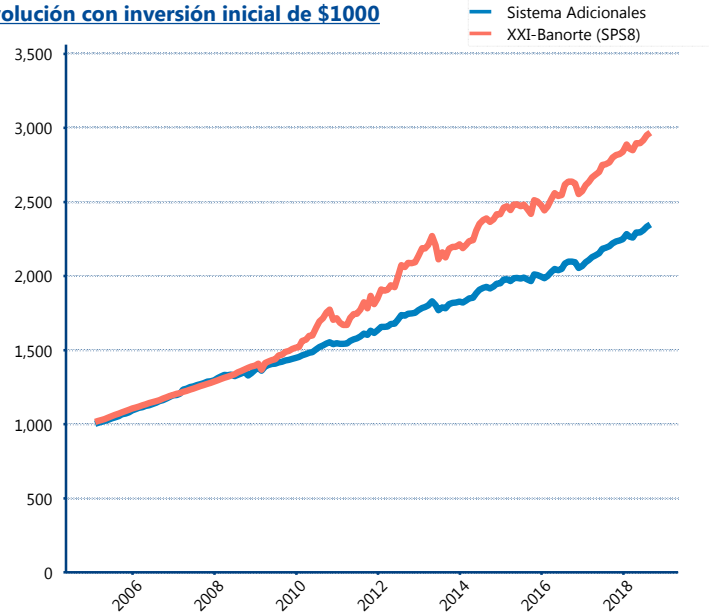
Indicador de Rendimiento Neto

N/A

N/A

N/A

Evolución con inversión inicial de \$1000



Construido con el precio de la Siefore registrado en la Bolsa Mexicana de Valores

IV) Medidas de sensibilidad y riesgos

Evolución del Plazo Promedio Ponderado

